




(有)西川工務店 ハウジング通信

2025年1月号

発行所: 有限会社 西川工務店
松阪市町平尾町164-3
TEL 0598-51-7040
FAX 0598-51-7140
URL <http://www.nishikawakoumuten.com/>



新年あけましておめでとうございます

日頃のご愛顧を厚く御礼申し上げますとともに
今年一年が最良の年でありますよう心よりお祈りいたします



冬のお部屋をポカポカに！暖房器具の上手な使い方

オイルヒーター、エアコン、こたつ、床暖房に昔ながらのストーブ…、暖房器具には様々なものがありますが、製品によっては、使い方を誤ると暖まりにくい上、エネルギーの無駄遣いになってしまうかも?! この機会に、より快適に暖房器具を使うための注意点をおさらいしましょう。

●エアコンは実は効率が悪い

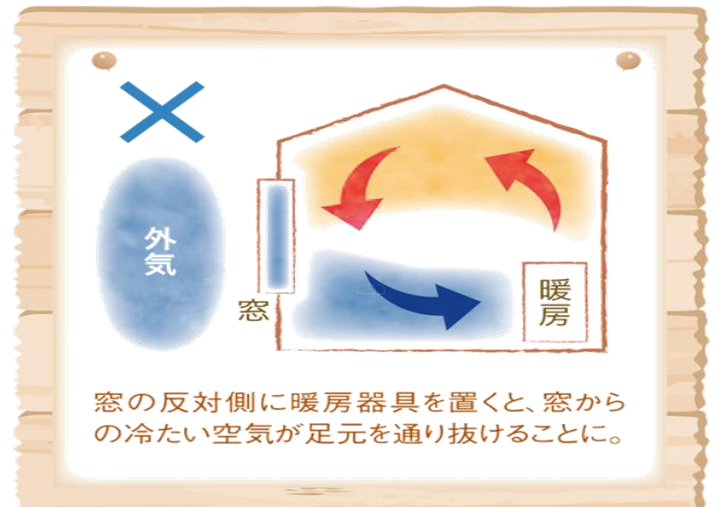
夏場に大活躍のエアコンですが、暖房器具としてはほかの製品と比べてやや電力消費が多めです。真冬はエアコンだけに頼らず、ほかの暖房器具と組み合わせても効率的。また、エアコンの暖気は高いところに溜まるので、サーキュレーターを使って部屋全体に循環を。床から天井に向けて空気の流れを作りましょう。

●窓から冷やさないために

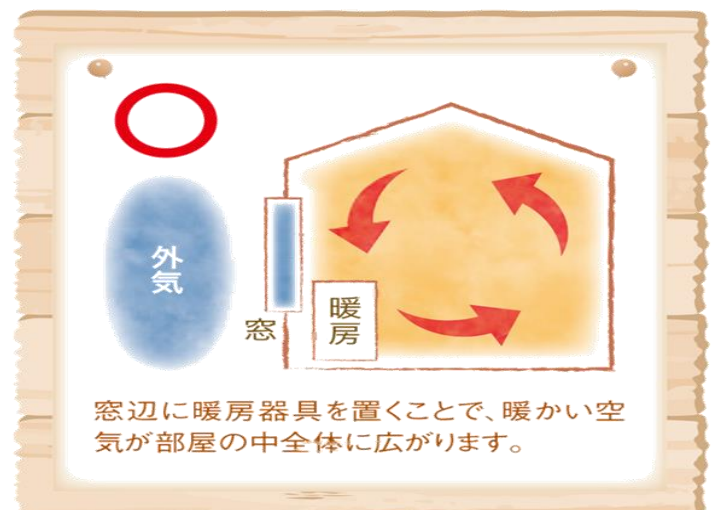
部屋は戸外の冷たい空気と接する窓から冷えていきます。オイルヒーターなどを窓の下に設置することで、冷気の侵入を防ぐことができます。

空気の流れを知っておこう

ヒーターやストーブなどの暖房器具は窓の近く、また窓を背にして設置します。暖めた空気をどのように循環させるかで、暖房効果は大きく変わってしまいます。



窓の反対側に暖房器具を置くと、窓からの冷たい空気が足元を通り抜けることに。



窓辺に暖房器具を置くことで、暖かい空気が部屋の中全体に広がります。

ヒント

窓ガラスにひと工夫を

断熱シートで暖房効率を手軽にアップ!

窓からの冷えを防ぐ手軽なアイテムが断熱シート。空気の層をしっかり含んだ厚手のシートを窓に貼ることで断熱効果が期待でき、中には結露対策や防音効果のある製品も。断熱シートは基本的に季節ごとの貼り替えが必要ですが、この手間が気になる方には内窓の設置という選択肢も。より高い断熱効果が得られます。



新築・増改築はもちろん、キッチンやトイレの改修などちょっとした事でもお気軽にご相談下さい!!

定休日のご案内

日	月	火	水	木	金	土
			1	2	3	4
5	6	7	8	9	10	11
12	13	14	15	16	17	18
19	20	21	22	23	24	25
26	27	28	29	30	31	

※丸の付いている日が定休日です。